

# Bayerische Wildalm

## 1450 m

Bayerische Blaubeerge

### AUSSTATTUNG

- ◆ 2 Lager mit je 6 Plätzen
- ◆ Holzherd mit Backrohr
- ◆ fließend kaltes Wasser am Brunnen vor der Hütte
- ◆ elektrische Licht (Solarzellen)
- ◆ Bio-Trocken-Toilette



[www.bayerische-wildalm.de](http://www.bayerische-wildalm.de)

Die Bayerische Wildalm liegt in einem schützenswerten Moorgebiet, das in die Liste der Feuchtgebiete von internationaler Bedeutung aufgenommen wurde (2005). Aber nicht nur naturkundlich interessierte Wanderer werden von der Landschaft mitsamt ihrer Flora und Fauna begeistert sein. Die ehemalige Almhütte und ihr Umfeld bieten vor allem Familien mit Kindern einen erlebnisreichen Aufenthalt. Die von den Referenten liebevoll eingerichtete Hütte lädt zum gemütlichen Beisammensein ein. Selbst Verfrornene dürfen sich in kalten Nächten über eine bereitstehende Wärmflasche freuen. In den Sommermonaten ist es auch möglich, in der nahe gelegenen Guffert-Hütte einzukehren und sich verwöhnen zu lassen.

### ANREISE

**Bahn:** mit der BOB nach Tegernsee (1 Std.) und weiter mit dem RVO-Bus

**Bus:** ab Bahnhof Tegernsee besteht nach Kreuth oder Achenkirch RVO-Busverbindung (Linie 9550)

von Achenkirch weiter zum Parkplatz Köglboden (Parkplatz Guffert-Hütte) mit Taxi

**Auto:** A8 (München – Salzburg) – Ausfahrt Holzkirchen – B318 über Gmund und Bad Wiessee nach Rottach-Egern – Scharling-Point (P) oder Brunnbichl oder Wildbad Kreuth (Parkplatz) oder

ab Tegernsee – Kreuth – Achenkirch – Steinberg/Rofan (Parkplatz Guffert-Hütte)  
Parkgebühren Parkplatz Guffert-Hütte:  
1 Tag (24 Std.) 5 € Jeder weitere Tag 4 €

### ZUSTIEGE

**Von Kreuth (783 m) (nur im Sommer möglich!!)**

Kreuth – Schwaigeralm – Lange Au – Bayerbachalm 3 ½ Std.

**Von Köglboden (Parkplatz Guffert-Hütte)**

Parkplatz Guffert-Hütte – Wegzeiger Guffert-Hütte (Ludwig-Aschenbrenner-Hütte) bis zur letzten Kurve vor Guffert-Hütte – dort Wegzeiger u. Abzweigung zur Bayerischen Wildalm (20 Min.), gesamt 2 ½ Std.

### TOUREN

**NACHBARHÜTTEN:**

- ◆ Guffert-Hütte (1475 m)
- ◆ Erzherzog-Johann-Klause (824 m)

**BERGTOUREN:**

- ◆ Halserspitz (1862 m) 1 Std.
- ◆ Guffert (2195 m) 3 ½ Std.
- ◆ Schildenstein (1613 m) über Blaubergkamm 2 ½ Std.

### INFORMATIONEN

Beim Hüttenreferenten oder in der Service-Stelle am Isartor im Globetrotter erhalten Sie weitere Informationen

**Hüttenreferent:** Michael und Isolde Härteis

**Telefon:** 09181-9220

### KARTEN

BY 14, BLVA TKU 12, KP 8, ÖK 88, FB 321

### LITERATUR

- ◆ AVF Bayerische Voralpen Ost
- ◆ AVF Rofangebirge











Das Rauchen ist auf den Hütten nicht gestattet. Lagerfeuer sind wegen der hohen Brandgefahr verboten.



Hunde und andere Haustiere sind auf den Hütten verboten.

## HINWEISE FÜR DIE HÜTTE

Vergessen Sie nicht, die Anmeldebestätigung mitzunehmen und alle Gruppenmitglieder sofort nach der Ankunft in das Hüttenbuch einzutragen. Beides kann jederzeit vom Hüttenreferenten oder Stellvertreter zu Einsicht verlangt werden!

-  Zur Übernachtung auf der Hütte wird ein Hüttenschlafsack benötigt.
-  Bitte die Hütte nicht mit Bergschuhen, Skitourenschuhen usw. betreten.
-  Bitte vergessen Sie nicht, Geschirrtücher, Spülmittel, Toilettenpapier, Streichhölzer (evtl. Grillanzünder oder Zeitung) und Hüttenschuhe mitzunehmen.
-  Bitte beherzigen Sie die auf der Hütte aushängende Hüttenordnung und ergänzende Hinweise wie z.B. zur Bedienung von Geräten (kein Feuer im Bratrohr des Ofens anzünden!) Die Hüttenordnung ist für alle verbindlich. Neben dem Vertragspartner haftet die Gruppe bei von ihr verursachten Schäden gesamtschuldnerisch. Eltern haften für Ihre Kinder!
-  Auf unseren SV-Hütten ist um 21:00 Uhr Hüttenruhe.
-  Am Abreisetag sind die Lager / Zimmer und die Gemeinschaftseinrichtungen bis 11:00 Uhr zu reinigen und zu räumen.
-  Wegen der großen Feuergefahr sind offene Lichtquellen (Kerzen & Petroleumlampen) in den Schlafräumen und im Umfeld der Hütte (**Lagerfeuer**) absolut verboten. Daher ist das Mitbringen von Taschenlampen nötig.
-  Sollte etwas zerbrechen oder verschmutzen (z.B. Geschirr, Bezug, Decken etc.) so ist das kein Problem. Bitte Kaputttes entsorgen und ersetzen. Bezug/Decke reinigen lassen und bei der Schlüsselerückgabe in der Service-Stelle abgeben

Bitte machen Sie sich mit den Fluchtwegen vertraut und sorgen Sie dafür, dass die Fluchtwege während Ihrer Anwesenheit in der Hütte unversperrt (hierfür ist am Schlüsselbund jeweils ein Schlüssel für Vorder- und Hintereingang vorhanden) und somit für jedermann nutzbar sind! Der 2. Fluchtweg (Hintereingang) ist von Ihnen selbst bei entsprechender Schneelage eigenverantwortlich freizuschäufeln und zugänglich zu halten.

## ERHÖHTE ÜBERNACHTUNGSGEBÜHR FÜR „SCHWARZSCHLÄFER“!!

- ◆ Die Übernachtung auf den Selbstversorgerhütten ist nur bei vorheriger namentlicher Anmeldung in der Service-Stelle gestattet.
- ◆ Für Personen, die ohne vorherige Anmeldung in der Service-Stelle auf der Hütte angetroffen werden, wird ein Übernachtungsentgelt von 50,00 € pro Nacht erhoben.
- ◆ Sind diese Personen Teil einer angemeldeten Gruppe, so wird der erhöhte Beitrag von dem für diese Gruppe benannten verantwortlichen Mitglied als Vertragspartner der Sektion erhoben.

## CHECKLISTE – Bitte nach dem Hüttenbesuch in der Service-Stelle am Isartor im Globetrotter abgeben

### Hüttenzustand beim Eintreffen:

|  | ja                       | nein                     |
|--|--------------------------|--------------------------|
| Hüttenfenster/-türen ordentlich verschlossen | <input type="checkbox"/> | <input type="checkbox"/> |
| Hütte gereinigt                              | <input type="checkbox"/> | <input type="checkbox"/> |
| Schlafräume aufgeräumt                       | <input type="checkbox"/> | <input type="checkbox"/> |
| Küche mit Ofen in Ordnung                    | <input type="checkbox"/> | <input type="checkbox"/> |
| Wasserbehälter leer                          | <input type="checkbox"/> | <input type="checkbox"/> |
| Lebensmittel von Vorgängern vorgefunden      | <input type="checkbox"/> | <input type="checkbox"/> |
| Abfälle von Vorgängern vorgefunden           | <input type="checkbox"/> | <input type="checkbox"/> |
| Sanitäranlagen geputzt                       | <input type="checkbox"/> | <input type="checkbox"/> |
| Holzlege aufgefüllt                          | <input type="checkbox"/> | <input type="checkbox"/> |
| Umfeld der Hütte in ordentlichen Zustand     | <input type="checkbox"/> | <input type="checkbox"/> |
| Sonstige Feststellungen / Beschädigungen     | <input type="checkbox"/> | <input type="checkbox"/> |
| Erste Hilfe Koffer vorhanden                 | <input type="checkbox"/> | <input type="checkbox"/> |
| optische Kontrolle aller Rauchmelder (LED)   | <input type="checkbox"/> | <input type="checkbox"/> |

## AUF DER BAYERISCHEN WILDALM BEACHTEN

### 1. Bio–Trocken–Toilette

- ◆ Bitte keine Reinigungsmittel verwenden!
- ◆ Toilettendeckel und Ring mit warmen Wassern putzen!
- ◆ Nicht mit Wasser nachspülen!
- ◆ Keine Abfälle (Plastik, Binden, Babywindeln usw.) hinein werfen. Diese verrotten nicht!
- ◆ Nach Benutzung der Toilette den Deckel immer schließen!
- ◆ Vor Verlassen der Hütte, den Eimer mit dem Reinigungswasser entleeren.

### 2. Stromanlage

- ◆ Die Hütte ist mit Solarstrom ausgestattet (wenn die Solaranlage mit Schnee bedeckt ist, bitte abkehren)
- ◆ Bei der Eingangstür ist links der Hauptschalter (ist zugleich Zeitschalter) für 3 Std. Nach Bedarf einschalten, nach Ablauf der Zeit wiederholen.
- ◆ In nicht benutzen Räumen (Keller, Schlafräume, Gang) das Licht ausschalten.

### 3. Sonstiges

- ◆ Bei hoher Schneelage den Kamin bitte freischäufeln.
- ◆ Im Winter ist es auf der Bayerischen Wildalm sehr kalt. Deshalb ist ein warmer Schlafsack empfehlenswert. Wärmflaschen sind vorhanden.
- ◆ Bei Schneelage ist die Hütte nur mit Schneeschuhen oder Tourenski zu erreichen! Auf dem Zustiegsweg liegt oft mehr Schnee als erwartet!
- ◆ Das Putz- und Spülwasser soll breitflächig auf der Wiese ausgeschüttet werden
- ◆ Hinweise für die Wasserversorgung (Frostgefahr, von Oktober bis April Wasserleitung entleeren) und die Elektroanlagen bitte genau beachten.
- ◆ Kein Trinkwasser! Das Wasser muss abgekocht werden.
- ◆ Forstarbeiter und Jagdpächter haben gemäß Pachtvertrag ein ständiges Nutzungsrecht. Ihnen steht ein eigenes Zimmer zur Verfügung, die Gemeinschaftseinrichtungen dürfen sie mitbenutzen.
- ◆ Die Nachbarhütte und die Pferdekoppel sind kein Spielplatz. Unbedingt von den Pferden und dem Brunnen fernhalten!

|  |                          |                          |
|--|--------------------------|--------------------------|
| Hütte gereinigt                            | <input type="checkbox"/> | <input type="checkbox"/> |
| Schlafräume aufgeräumt                     | <input type="checkbox"/> | <input type="checkbox"/> |
| Küche mit Ofen in Ordnung                  | <input type="checkbox"/> | <input type="checkbox"/> |
| Asche geleert und Brennmaterial aufgefüllt | <input type="checkbox"/> | <input type="checkbox"/> |
| Wasserbehälter leer                        | <input type="checkbox"/> | <input type="checkbox"/> |
| Lebensmittel und Abfälle mitgenommen       | <input type="checkbox"/> | <input type="checkbox"/> |
| Sanitäranlagen geputzt                     | <input type="checkbox"/> | <input type="checkbox"/> |
| Elektrik abgeschaltet                      | <input type="checkbox"/> | <input type="checkbox"/> |
| Umfeld der Hütte in ordentlichen Zustand   | <input type="checkbox"/> | <input type="checkbox"/> |
| Sonstige Feststellungen / Beschädigungen   | <input type="checkbox"/> | <input type="checkbox"/> |
| Material aus Erste Hilfe Koffer verwendet: | <input type="checkbox"/> | <input type="checkbox"/> |
| Wenn ja, was? _____                        |                          |                          |

Name

Besuchszeitraum

Telefonnummer

Unterschrift

*Ich habe die Hinweise gelesen und die Checkliste abgearbeitet.*

Stand: 16. Januar 2024